

# LESSON 6



## Intention and Supposition: Introduction to Verbs in Plain Style

*In this lesson, you will learn to*

- discuss your intended or planned activities, using verbs in plain style both in non-past affirmative and negative forms;
- tell what you think or suppose about other people's activities, using verbs in non-past plain style and plain progressive form;
- converse on topics such as your future plans, possessions, etc.;
- write a story creatively, using various verbs in non-past plain style;
- make requests in a variety of situations by asking others not to do certain things, using verbs in non-past plain negative form;
- read selected haiku, using your knowledge of verbs in plain style; and
- read and write new *kanji*.

# Introduction to Verbs in Plain Style

What is plain style? Why do we need to learn it?

All the verbs you have learned so far in *Japanese for American High School Students* are in formal/polite style. They are often called *です/ます style*, and are used for conversations and writings that call for an appropriate level of formality or politeness. Plain style verbs, which are sometimes called short form, are used in informal, colloquial conversations that may not require formality in general. Plain style verbs are also used in many verb phrases that are constructed by combining a verb with another word. Learning plain style verbs will greatly increase your proficiency in Japanese.

Just like *-ます* form verbs, plain style verbs are conjugated. In this lesson, non-past affirmative form and non-past negative form are introduced. Non-past affirmative form is also called dictionary form because verbs are listed in a dictionary in their plain form instead of their *-ます* form. Non-past negative form is often called *-ない* form because it always has *-ない* ending.

In the following pages, verbs are listed by the same grouping that is used in Book 1: in each group, the verbs have the same *-て* form ending. Example sentences are given after each group to show how to use dictionary form and *-ない* form in verb phrases that express one's intention or supposition.

Review the names of the parts of a verb in *-ます* form.

Example: た べ ます R: Stem or root. the syllable(s) preceding the key syllable  
R K K: Key syllable. the syllable right before ます

つもり and はず : Two nouns associated with dictionary form and *-ない* form

Both *つもり* and *はず* are nouns, and they express one's intention or supposition as shown below.

- Dictionary form + *つもり*です = (I) plan to \_\_\_\_ .; (I) intend to \_\_\_\_ .  
Dictionary form + *はず*です = (He) is supposed to \_\_\_\_ .; I suppose (he) will \_\_\_\_ .
- ない* form + *つもり*です = (I) don't plan to \_\_\_\_ .; (I) don't intend to \_\_\_\_ .  
*-ない* form + *はず*です = (He) is not expected to \_\_\_\_ .  
I don't think (he) will \_\_\_\_ .

## Vocabulary

つもり


(noun)

intention

はず

(noun)

ought to \_\_\_\_ ; be expected to \_\_\_\_

Task  Instructions for this lesson

Study how verbs change in making -ない forms and dictionary forms in each verb group. Practice pronunciation, paying attention to a syllable change. Read examples and translate each one into English. Oral practice is provided for each group to help you get familiarized with verbs in plain style. You may "perform" some of them as a skit for fun.

**Group I: Key syllable き**

English	-ない Form	-ます Form	Dictionary Form	-て Form
to listen	聞(か)ない	聞(き)ます	聞(く)	聞いて
to write; to draw	か(か)ない	か(き)ます	か(く)	かいて
to walk	ある(か)ない	ある(き)ます	ある(く)	あるいて
to dry up	かわ(か)ない	かわ(き)ます	かわ(く)	かわいて
to become empty	す(か)ない	す(き)ます	す(く)	すいて
to play (the piano)	ひ(か)ない	ひ(き)ます	ひ(く)	ひいて
to play (the flute)	ふ(か)ない	ふ(き)ます	ふ(く)	ふいて
to bloom	さ(か)ない	さ(き)ます	さ(く)	さいて
to cry	な(か)ない	な(き)ます	な(く)	ないて

Note: The key syllable き changes in the order of か, き, く.

Exceptions: おきます (to wake up)(Group VI) 行きます (to go)(Group V)

**Group II: Key syllable ぎ**

English	-ない Form	-ます Form	Dictionary Form	-て Form
to swim	およ(か)ない	およ(ぎ)ます	およ(ぐ)	およいで
to row a boat	こ(か)ない	こ(ぎ)ます	こ(ぐ)	こいで

Note: The key syllable ぎ changes in the order of が, ぎ, ぐ.

Group IV: Key syllable に, び, み

English	-ない Form	-ます Form	Dictionary Form	-て Form
to drink	の <small>ま</small> ない	の <small>み</small> ます	の <small>む</small>	のんで
to miss; to be absent	休 <small>ま</small> ない	休 <small>み</small> ます	休 <small>む</small>	休んで
to read	読 <small>ま</small> ない	読 <small>み</small> ます	読 <small>む</small>	読んで
to play around	あそ <small>ば</small> ない	あそ <small>び</small> ます	あそ <small>ぶ</small>	あそんで
to call; to summon	よ <small>ば</small> ない	よ <small>び</small> ます	よ <small>ぶ</small>	よんで
to die	死 <small>な</small> ない	死 <small>に</small> ます	死 <small>ぬ</small>	死んで

Note: The key syllable **み** changes in the order of **ま, み, む**.  
 The key syllable **び** changes in the order of **ば, び, ぶ**.  
 The key syllable **に** changes in the order of **な, に, ぬ**.

Examples with Group IV verbs

1. 私わたしはコーヒーは あまりのまないつもりです。おちゃや水をたくさんのむつもりです。
2. ぼくは まんがは よ読まないつもりです。いい本をたくさん読むつもりです。
3. 来週らいしゅうは しけんがたくさんあります。それで今週こんしゅうは ぜんぜんあそばないつもりです。
4. 夏休みなつやすみには ばんきょうしたくありません。たくさんあそぶつもりです。
5. 今日けふは一日中いちにちじゅうあたまがいたいんです。あしたは 学校がっこうを休むつもりです。でもあさっては 休まないつもりです。
6. どうぶつは ビールやさけは のまないはずですよ。
7. 森田もりたくんのうちの犬は 交こうつうじこで けがをしましたけど、大だいじょうぶです。  
死しないはずですよ。

## Oral Practice: Group III and IV verbs in plain style

A. Practice a dialogue as shown by each example, using the list verbs in correct form.

Example: Q. 聞きますか。 A. はい、聞くつもりです。

1. to lend            2. to read            3. to call            4. to repair

Example: Q. 聞きますか。 A. はい、聞くはずです。

1. to fix            2. to miss            3. to call            4. to speak

Example: Q. 聞きますか。 A. いいえ、聞かないつもりです。

1. to drink            2. to search            3. to die            4. to play around

Example: Q. 聞きますか。 A. いいえ、聞かないはずです。

1. to read            2. to lend            3. to speak            4. to play around

B. Carry on a dialogue as shown by the example by replacing the underlined parts with the list words and phrases in each group.

Example: (tomorrow            listen to rock-and-roll            your friend)

Q. あした 何をしますか。

A. ロックのおんがくを聞くつもりです。

Q. そうですか。 友だちも 聞きますか。

A. いいえ、聞かないはずです。

- |                     |                             |                        |
|---------------------|-----------------------------|------------------------|
| 1. this afternoon   | 1. speak foreign language   | 1. your older brother  |
| 2. next week        | 2. look for a part-time job | 2. your friend         |
| 3. tomorrow night   | 3. drink grape juice        | 3. your grandmother    |
| 4. tonight          | 4. read a comic book        | 4. your younger sister |
| 5. Saturday         | 5. play around all day long | 5. your older sister   |
| 6. tomorrow morning | 6. call a taxi              | 6. your cousin         |
| 7. next Monday      | 7. miss school              | 7. Alice               |

## Oral Practice: Group V verbs in plain style

A. Practice a dialogue as shown by each example, using the list verbs in correct form.

Example: Q. 聞きますか。 A. はい、聞くつもりです。

1. to learn      2. to receive      3. to ride      4. to go

Example: Q. 聞きますか。 A. はい、聞くはずです。

1. to sit      2. to buy      3. to enter      4. to stand up

Example: Q. 聞きますか。 A. いいえ、聞かないつもりです。

1. to return      2. to sell      3. to go      4. to wash

Example: Q. 聞きますか。 A. いいえ、聞かないはずです。

1. to make      2. to run      3. to rain      4. to smoke tobacco

B. Carry on a dialogue as shown by the example by replacing the underlined parts with the list words and phrases in each group.

Example: (tomorrow      listen to rock-and-roll      your friend)

Q. あした 何を しますか。

A. ロックのおんがくを 聞くつもりです。

Q. そうですか。 友だちも 聞きますか。

A. いいえ、聞かないはずです。

- |                       |                             |                     |
|-----------------------|-----------------------------|---------------------|
| 1. Saturday afternoon | buy a bicycle               | your friend         |
| 2. next month         | learn karate                | your older brother  |
| 3. tonight            | sing a song at the party    | your older sister   |
| 4. in summer          | pick up shells on the beach | your cousin         |
| 5. this weekend       | run a mile                  | your father         |
| 6. tomorrow           | make a cake                 | your mother         |
| 7. next week          | go to my cousin's home      | your younger sister |

## Examples with Group VI verbs

1. ぼくは 大学で教<sup>きょう</sup>いく学をべんきょうして、小学校<sup>しょうがっこう</sup>で教<sup>おし</sup>えるつもりです。
2. いもうとは たん生日<sup>じょうび</sup>にかわいい人ぎょうをもらいました。あした友だちに見せるはずです。
3. 山口<sup>やまぐち</sup>さんは にくは食<sup>た</sup>べないはずです。でも たまごは食<sup>た</sup>べるはずです。
4. 今日は出<sup>で</sup>かけないつもりです。あしたは 友だちとコンサートに行きます。
5. おばは もうすぐ赤<sup>あか</sup>ちゃんが生<sup>う</sup>まれるはずです。何かおいおいをあげるとりです。
6. もうすぐ春<sup>はる</sup>です。母は にわの花<sup>か</sup>だんに いろいろな花<sup>はな</sup>をうえるつもりです。
7. アルバイトは大<sup>たい</sup>へんですけど、やめないつもりです。
8. 木下<sup>きのした</sup>さんは 秋<sup>あき</sup>に 新<sup>あた</sup>しいしごとをはじめるはずですよ。
9. 大学の学<sup>たか</sup>ひはとても高いです。ぎん行<sup>こう</sup>からお金<sup>かね</sup>をかりるとりです。
10. 八時ごろ でん話<sup>わ</sup>をしてください。そ父<sup>ふ</sup>は 七時半<sup>しちじはん</sup>ごろおきるはずです。
11. 井上<sup>いのうえ</sup>さんは きっさてんをしています\*。いつも みせを十時<sup>じゅうじ</sup>にあけるはずです。

\*きっさてんをしています: (He) owns/operates a coffee shop.

## Oral Practice: Group VI verbs in plain style

A. Practice a dialogue as shown by each example, using the list verbs in correct form.

Example: Q. 聞<sup>き</sup>きますか。 A. はい、聞<sup>き</sup>くつもりです。

1. to eat
2. to plant
3. to borrow
4. to begin

Example: Q. 聞<sup>き</sup>きますか。 A. はい、聞<sup>き</sup>くはずです。

1. to teach
2. to give
3. to get up
4. to close

## Vocabulary

教 <sup>きょう</sup> いく学	(noun)	study of education
学 <sup>がく</sup> ひ	(noun)	tuition

## Group VII: Three syllable verbs with no key syllable

English	-ない Form	-ます Form	Dictionary Form	-て Form
to see; to watch	見ない	見ます	見る	見て
to sleep	ねない	ねます	ねる	ねて
to exist (animate)	いない	います	いる	いて
to leave; to get out	出ない	出ます	出る	出て

Note: As studied before, -ます form verbs in this group consist of three syllables, and they have no key syllable. The ending syllables る or ない are directly attached to the verb stem.

### Examples with Group VII verbs

1. 週<sup>しゅう</sup>まつに 友だちと アニメのえいがを見るつもりです。
2. ちょっとあたまがいたいんです。今日は 一日中<sup>いちにちじゅう</sup>ねるつもりです。
3. 「お父さんは どこにいますか。」 「会社<sup>かいしゃ</sup>にいるはずです。」
4. えきに 七時に来てください。でん車は ごぜん七時半<sup>しちじはん</sup>に出るはずです。
5. そ母<sup>ぼ</sup>は 目が良<sup>よ</sup>くありません。テレビは あまり見ないはずです。

## Group VIII: Irregular verbs

English	-ない Form	-ます Form	Dictionary Form	-て Form
to come	来 <sup>こ</sup> ない	来 <sup>き</sup> ます	来 <sup>く</sup> る	来 <sup>き</sup> て
to do	し <sup>し</sup> ない	し <sup>し</sup> ます	する	して
to exist (inanimate)	(ない)	あり <sup>あ</sup> ます	ある	あ <sup>あ</sup> って

Note: Verbs in this group are different from all other verbs in Groups I – VII because their stem syllables change. Pay special attention to the *kanji* 来: their pronunciations change. The verb あります is a special verb: it does not have its own -ない form. The adjective ない represents the plain negative of あります.

**Vocabulary**      出ます/出る      (intransitive verb)      to leave; to get out



B. Carry on a dialogue as shown by the example by replacing the underlined parts with the list words and phrases in each group.

Example: (roses      bloom in winter      bloom in spring )

Q. ばらの花は ふゆにさきますか。

A. いいえ、ふゆには さかないはずです。春にさくはずです。

- |                     |                      |                      |
|---------------------|----------------------|----------------------|
| 1. Mr. Morita       | watch a new movie    | watch an old movie   |
| 2. your grandmother | go to bed at 9:00    | go to bed at 10:00   |
| 3. your father      | be at his office     | be at the gym        |
| 4. Miss Hayashi     | come today           | come tomorrow        |
| 5. your grandfather | take a nap every day | take a nap sometimes |
| 6. Japanese test    | be this week         | be next week         |
| 7. your cousin      | play basketball      | play volleyball      |
| 8. the train        | leave at 6:00        | leave at 6:30        |

Oral Practice: Challenge! All the groups are mixed up!


A. Change each expression to つもりです.

- |                            |                                |   |
|----------------------------|--------------------------------|---|
| 1. あした休みます。                | 6. 毎朝 <sup>まいあさ</sup> 六時におきます。 | 11. 中国語 <sup>ちゅうごくご</sup> をならいます。           |
| 2. 友だちに <sup>あ</sup> 会います。 | 7. 車のめんきよをとります。                | 12. 古い車を売ります。                               |
| 3. 本をかります。                 | 8. 本やではたらきます。                  | 13. 姉 <sup>あね</sup> にでん話 <sup>わ</sup> をします。 |
| 4. アニメを見ます。                | 9. 今 <sup>こん</sup> ばん 出かけます。   | 14. ひこうきで行きます。                              |
| 5. やさいを食べます。               | 10. おちゃをのみます。                  | 15. 三キロ あるきます。                              |

## Vocabulary

会います/会う	(intransitive verb)	to meet. (someone と/に) Group V
今ばん	(noun/adverb)	tonight. = 今日による
めんきよ	(noun)	license; certificate

# Creative Writing

Activity  Let's write a fun story! (Individual or group activity)


Find a picture in magazines, newspapers, etc., of one or more persons. Give each a name of your choice. Write a story about him/her/them, using many verbs with つもりです and はずです endings. You must use at least 10 different verbs, and half of them must be -ない form. See the example shown below.

Present your story to the class according to your teacher's instructions.

Example:

この人はてつおくんです。あしたは雨がふるはずです。それで お兄さんとテニスはしないつもりです。今日は友だちといっしょにアニメのえいがを見るつもりです。お母さんは 今日ばんごはんをつくらないうつもりです。お父さんとえいがに行くはずです。それで、てつおくと\_\_\_\_\_

## Progressive Form in Plain Style

Task 1  Progressive expressions have their own plain style. It is made by changing the progressive form ending -います to -いる just as the verb います changes to いる. Learn how to make a progressive form in plain style as shown below.

あそんでいます → あそんでいる

はたらいています → はたらいている

住<sup>す</sup>んでいます → 住<sup>す</sup>んでいる

知<sup>し</sup>っています → 知<sup>し</sup>っている

持<sup>も</sup>っています → 持<sup>も</sup>っている

## Oral Practice: Plain progressive forms

Directions: Carry on a dialogue as shown by the example by replacing the underlined parts with the list phrases in each group. You may work as a group or with a partner according to your teacher's instructions.

Example: (Miss Maeda      sing a song in her room)

「前田さんは どこにいますか。」

「へやでうたをうたっているはずです。」

「そうですか。どうもありがとう。」

「どういたしまして。」

- |                      |                               |
|----------------------|-------------------------------|
| 1. your father       | repair his car in the garage  |
| 2. your uncle        | watch TV in the living room   |
| 3. your cat          | climb on the tree in the yard |
| 4. your mother       | play with my younger brother  |
| 5. your dog          | sleep in his doghouse         |
| 6. your older sister | swim at the swimming pool     |

## Vocabulary Expansion

### A. つぎ

Task  Read the following examples and study how the noun つぎ is used.

1. 「先生、つぎのしけんは いつですか。」 「来週の火よう日ですよ。」
2. 「つぎのクラスは何ですか。」 「せかいのれきしです。」
3. つぎの日はあめでした。私たちはうみでおよぎませんでした。

Activity 😊 Do you have \_\_\_?

First, write down in Japanese five items you want to find out if your classmates or their family members have or don't have. For example, think about things such as a certain book, a laptop, a Japanese car, etc. Carry on a conversation with a classmate by asking in Japanese, "Do you have \_\_\_?" or "Does your father (etc.) have \_\_\_?" Talk to three to five classmates according to your teacher's directions. Present your findings to the class by stating, "A-kun has \_\_\_, but he does not have \_\_\_" in Japanese.

## Special Study: *Please do not* \_\_\_ .

Task 1 🌸 You learned how to make a request such as "Please sit down" by using the -て form. Now learn how to make a negative request such as "Please do not sit down" by using a negative -て form as explained below.

The negative -て form is called -ないで form because it is made by adding a syllable で to a verb in -ない form as shown below.

行かない → 行かないで      食べない → 食べないで

Sentence pattern for negative request: -ないで form + ください

Task 2 🌸 Say each of the following negative requests, using the above pattern.

1. Please do not stand up.
2. Please do not swim in this lake.
3. Please do not sit on the blue chair.
4. Please do not go out at night.
5. Please do not quit your job.
6. Please do not eat in the classroom.
7. Please do not sing in a loud voice.
8. Please do not drink beer, sake, etc.
9. Please do not open the box.
10. Please do not use that computer.

Activity 😊 Please don't! (Class or group work)

Your teacher will give you many requests in -て form + ください form. For every request your teacher makes, change it immediately into -ないで + ください form.

## F. Translation into Japanese

1. My older brother is planning to quit his current part-time job and look for a new one.
2. "Who is coming tomorrow?" "Mr. Kawamori is supposed to come."  
"Oh, really? How about Miss Natsuki?" "I don't think she will come."
3. Mary will be 16 years old next month. She is planning to get her driver's license on her birthday.
4. I planned to study for the test last night, but I was not feeling well, so I went to bed after supper. I am planning to study hard tonight.
5. "Where is your grandmother?" "She is supposed to be planting flowers in the yard."  
"Oh, is she? Then, where is your grandfather?" "I think he is exercising in the living room."
6. The baby is sleeping. Please do not talk loud.
7. Please do not throw away wastepaper on the floor in the classroom.

## G. Kanji review: Reading and translation

- |                          |                       |
|--------------------------|-----------------------|
| 1. 春子さんのご主人の新しい机         | 12. 姉の大学のりょうの住所       |
| 2. 秋山さんの会社のでん話番ごう        | 13. お手洗いで手を洗います。      |
| 3. 来週の日本語のしけん            | 14. 夏目さんは 毎朝 かおを洗います。 |
| 4. おもしろい昔のでん話            | 15. 石川さんは 今週来ないはずです。  |
| 5. そ父母は 来週 来るはずです。       | 16. 日本語のクラスで日本語を話します。 |
| 6. 雪の日の交っうじこ             | 17. 先週 昔の友だちに会いました。   |
| 7. バスは 毎朝八時半に出ます。        | 18. 母は 毎日七時に出かけます。    |
| 8. 春の白い花 と 夏の赤い花         | 19. 秋の赤い木のはっぱ         |
| 9. 小学生のみじかいさく文           | 20. 日本人の高校生のえい語のさく文   |
| 10. 白い車が五台と 赤い車が七台       | 21. 大学生が台所で何かしています。   |
| 11. お金持ちは たくさんお金を持っています。 |                       |

**The End of Lesson 6 Test: Plain Style** を 一生けんめい おぼえてください。