

LESSON 3




Wants and Requests

In this lesson, you will learn to

- converse on topics such as what you want to do, eat, buy, read, etc., using verbal phrases for *want* in both formal and colloquial styles;
- make requests, using *please* ___ expressions in both formal and informal polite styles;
- speak in the emphatic and explanatory styles with various adjectives;
- present skits that involve requests, invitations, and responses;
- compose short narratives, using *I wanted to* ___ expressions;
- connect two or more *want to* ___ expressions or *please* ___ expressions by using verbs in their *-て* form; and
- read and write new *kanji*.

Dialogue I: I Want to Learn English Conversation.

Task  Mr. Maeda, a businessman, wants to improve his English skills, so he asks his co-worker, Mr. Ishikawa, to help him find a tutor. The following is a conversation between Mr. Maeda and Mr. Ishikawa. Read and translate it into English with help from the vocabulary list.

前田: えいごの^{まへだ}会^{かい}わを ならいた^いい^んです^けど、石川^{いしかわ}さん、だれか いいアメリカ人を
知^しっていますか。

石川: ええ、一人^{ひとり} 知^しっていますよ。コンピューターのかい^{かい}しゃの ^{かい}しゃ員^{いん}で、
名^な前^{まえ}はテイラーさんです。き^{ねん}よ^{ねん}のはる おくさんと日本へ^き来^きました。

前田: ああ、そうですか。うちは どこですか。

石川: 大森^{おおもり}の^おア^おパ^おー^おト^おです。大森^おえ^おき^おから ある^いて 十五^{ふん}分^{ふん}ぐ^らい^のと^ころ^です。

前田: じゃあ、あまりとおくありませんね。いつか しょうかいしてください。

石川: ええ、こんど いっしょに テイラーさんのところに 行きま^しょう。
おくさんも とてもいい人^ですよ。

前田: そうですか。たのしみにしています。

Vocabulary

会 ^{かい} わ	(noun)	dialogue; conversation
ならいた ^い い ^ん です		emphatic style for ならいた ^い い ^ん です
～たいです		to want to __
知 ^し っています		(I) know
え ^え き	(noun)	train station
ア ^あ パ ^あ ー ^あ ト ^あ	(noun)	apartment
大 ^お 森 ^{もり} え ^え き	(proper noun)	Omori Station
ある ^あ いて		on foot. -て form of ある ^あ きます
と ^と こ ^こ ろ	(noun)	place; location
と ^と お ^お い	(adjective)	far
こ ^こ ん ^ど	(noun/adverb)	this time; next time. depends on the context
～ ^く だ ^さ い		Please __ . with -て form
た ^た の ^の し ^し み ^み に ^に して ^{して} いま ^{いま} す		I'm looking forward to it.

Activity 😊 Do you know?

Work together with a partner or in a group to create many questions in Japanese such as: *Do you know the name of Miss America? Do you know your math teacher's husband's (or wife's) name? Do you know your Japanese teacher's birthday? There will be a Japanese quiz next Wednesday. Did you know that?* etc. Write them down in Japanese on the cards provided by your teacher, one question on each card. Everyone gets at least one card. Get up and ask a classmate your question(s), answer his or her question(s), exchange the cards, and go on to another classmate to repeat the process.

B. 聞きます : *to listen or to ask (a question)*

Task 🌸 聞きます has two different meanings. When it is used with the meaning *to ask* someone, the particle に is used as the indirect object marker to identify the someone. Read the following sentences and translate each into English correctly.

1. このもんだいは ずい分^{ぶん}むずかしいですね。先生 に聞きましょう。
2. ラジオでいいおんがくを聞きましたけど、名前^{なまえ}を知りません。
3. 「このへんに いいレストランはありますか。」
「さあ、知りません。あの女の人 に聞きましょう。」


C. たのしみにしています : *I am looking forward to it.*

Task 🌸 To each invitation or suggestion, respond by saying, "いいですね、たのしみにしています." Take turns reading the invitation/suggestion.


1. 今しゅうまつ、うちに来ませんか。いっしょにえいがを見ましょう。
2. あしたは クラスで 日本のゲームをしましょう。
3. 来しゅうの火^かよう日、コンサートがありますけど、いっしょに行きませんか。
4. 来月^{らいげつ}の十日 ^{とおか} うちでパーティーが ありますけど ^き 来ませんか。
5. はる^{やす}休みに みんなで いっしょに 大きな花^かだんをつくりましょう。

Grammar

A. I want to ____.

Task 1  Learn the three styles for *I want to* ____ expressions in Japanese as shown below. The part preceding *ます* in a regular *-ます* ending verb is called the pre-*ます* form. For example, *かき* is the pre-*ます* form of the verb *かきます*.

1. Pre-*ます* form of a verb + *たいです* = Regular *I want to* ____.
2. Pre-*ます* form of a verb + *たいのです* = Formal emphatic/explanatory *I want to* ____.
3. Pre-*ます* form of a verb + *たいんです* = Informal emphatic/explanatory *I want to* ____.

Task 2  Change each sentence into an *I want to* ____ expression as directed.

1. Change to a regular *I want to* ____ style.

- | | | |
|----------------------------|-------------|-----------------|
| a. ラジオを聞きます。 | d. あるきます。 | g. プールでおよぎます。 |
| b. 外こくごをはなします。 | e. 水をのみます。 | h. 公えんであそびます。 |
| c. 手が ^て みをかきます。 | f. けっこんします。 | i. アルバイトをさがします。 |

2. Change to a formal emphatic/explanatory style.

- | | | |
|---------------------------|-----------------------------|---------------------------|
| a. くつを ^か 買います。 | d. まんがをよみます。 | g. ^{はし} 走ります。 |
| b. いすにすわります。 | e. から手を ^う ならいます。 | h. ^{あし} 足をあらいます。 |
| c. 友だちをよびます。 | f. ケーキを ^{つく} 作ります。 | i. 花をうえます。 |

3. Change to an informal emphatic/explanatory style.

- | | | |
|--------------|--------------------------|------------------------------|
| a. ギターをひきます。 | d. 車を ^う 売ります。 | g. おべんとうをたべます。 |
| b. 日本へ行きます。 | e. ふねにのります。 | h. 外こくではたらきます。 |
| c. うたをうたいます。 | f. アニメを見ます。 | i. ^{じぶん} 自分のへやでねます。 |


Vocabulary

自分

(noun)


oneself

B. Making a Request: *Please* ____ .

Task 1  Learn the two styles for *Please* ____ expressions in Japanese as shown below.

1. お + pre-ます form of a verb + ください = Formal polite request
2. -て form of a verb + ください = Informal polite request

Note: Formal polite request is used when a speaker is required to show respect, humility, or politeness in situations such as: (a) a sales attendant asks a customer to wait for a moment; (b) a host invites a visitor to come in; (c) a teacher asks a student's parent to sit down for a conference. Informal polite request is used when any extra formality is not required.

Task 2  Study how to make a request for each verb listed below.

	Formal polite request (<i>Would you please</i> ____?)	Informal polite request (<i>Please</i> ____.)
1. to write	おかきください。	かいてください。
2. to speak	おはなしてください。	はなしてください。
3. to search for	おさがしてください。	さがしてください。
4. to drink	おのみください。	のんでください。
5. to sit down	おすわりください。	すわってください。
6. to ride	おのりください。	のってください。
7. to stand up	おたちください。	たってください。
8. to wash	おあらいください。	あらってください。

Activity  Action required!

Respond with a gesture to each request your teacher makes in an informal polite style, using various verbs.

-or -

Take turns making a request. The rest of the class responds together by performing an appropriate action. The same verb cannot be used twice.

Dialogue: Study each dialogue below. Pay attention to the underlined expressions.

A. At a camera shop

おきやく: ちょっとすみませんけど、あのカメラを 見せてください。

てんいん: はい、どうぞ。

おきやく: いくらですか。

てんいん: ^{まんさんぜんえん}一万三千円です。

おきやく: じゃあ、これをください。

てんいん: はい、しょうちしました。 (The customer pays.)

ちょっと おまちください。

(The store clerk leaves and reappears with the camera wrapped.)

てんいん: どうもありがとうございました。

おきやく: どうもありがとう。

B. A host welcomes a visitor to his or her home.

(The sound of a doorbell. The host opens the door.)

Host: いらっしゃいませ。どうぞ お入りください。

Visitor: ありがとうございます。おじゃまします。

Host: どうぞ こちらに おすわりください。 (Offering a chair)

Visitor: しつれいします。* (The visitor sits down.)

*しつれいします here literally means *Excuse me for taking a seat*. Its implication is: *I will gladly accept your offer of a seat or Thank you very much*.

Vocabulary

見せます	(transitive verb)	to show. Group VI
まちます	(intransitive verb)	to wait. Group V
入ります	(intransitive verb)	to enter. Group V
おじゃまします	Literally, <i>I am going to bother you</i> . Implication: <i>Thank you for letting me in</i> .	

Activity 😊 Skit presentation (Pair work)

With your partner, memorize one of the dialogues on the previous page. Present your skit to the class according to your teacher's instructions.

Composition

Say and write each of the following requests in Japanese. Use the informal polite style.

1. Please listen to quiet music.
2. Please write your name in *katakana*.
3. Please play the piano.
4. Please do your homework.
5. Please marry me.
6. Please brush your teeth.
7. Please make a delicious pie.
8. Please pick up the trash.
9. Please sing a song in Japanese.
10. Please speak in a loud voice.
11. Please plant yellow flowers in the garden.
12. Please wash the dishes.
13. Please read a lot of good books.
14. Please draw a picture of an animal.


***Katakana* Enrichment**



Rewrite each word in *katakana* and tell what it represents.

1. se me n to
2. ko n ku ri-to
3. ko pe ru ni ku su
4. a ru ki me de su
5. de ra k ku su
6. su ri ra n ka
7. e ku a do ru
8. pi a ni shi mo
9. fo ru te
10. do ra i a i su
11. pu ra su chi k ku
12. po ri e su te ru
13. mi su te ri-
14. su pa i
15. fu ru-tsu ke-ki

Dialogue II: I Wanted to Play Tennis.

Task  Mr. Kimura and Mr. Johnson work at the same company and are good friends. They talk about the last weekend. Read the following conversation and translate it into English with help from the vocabulary list.

ジョンソン: きのはいい天気でしたね。木村さんは何かしましたか。

木村: 友だちとテニスをしたかったんですけど、公えんのテニスコートがとでもこんでいました。それで テニスはしませんでしたけど、公えんの中で ジョギングをしました。

ジョンソン: そうですか。ぼくは スポーツはへたですけど、テニスはおもしろいですか。

木村: ええ、たのしいですよ。いつか いっしょにしましょう。

ジョンソン: ええ、教えてください。でも ぼくは テニスのラケットがないんですけど。

木村: ああ、ぼくは ラケットが三本あります。一本つかってください。

ジョンソン: いいんですか。

木村: ええ、どうぞ、どうぞ。

ジョンソン: どうもありがとうございます。じゃあ、かしてください。

Vocabulary

したかったんです		past tense of したいんです
つかいます	(transitive verb)	to use. Group V
ラケット	(noun)	racket
ないんです		emphatic of ないです
ない	(adjective)	nonexistent
いいんです		emphatic of いいです
かします	(transitive verb)	to lend. Group III

Oral Practice: -んです style

Directions: Carry on a conversation as shown by each example, filling in the blanks with the list words or phrases.

A. Example: (good) 「どうですか。」 「すごくいいんです。」

Dialogue: 「どうですか。」 「すごく_____。」

1. delicious 2. long 3. old 4. big 5. new

B. Example: (good) 「どうでしたか。」 「すごく良かったんです。」

Dialogue: 「どうでしたか。」 「すごく_____。」

1. interesting 2. easy 3. short 4. small 5. expensive

C. Example: (to eat My stomach was hurting.)


「たべましたか。」

「いいえ、たべませんでした。おなかが いたかったんです。」

Dialogue: 「_____か。」 「いいえ、_____。_____。」

- | | |
|---------------------------------|---------------------------|
| 1. to swim in the swimming pool | The weather was bad. |
| 2. to take a nap | I was busy. |
| 3. to take a walk | My legs were hurting. |
| 4. to go to the forest | It was far. |
| 5. to lend some money | I had no money. |
| 6. to use the new camera | It was very hard. |
| 7. to see the movie | The ticket was expensive. |
| 8. to eat the beefsteak | It was tasteless. |

Grammar: Inflection of -たいです


Task 1  The *I want to* ___ expression -たいです is inflected just like any adjective. Study the inflection as shown below.

I want to go. 行きたい (ん) です。 (ん is emphatic.)

I don't want to go. 行きたくありません。

I wanted to go. 行きたかった (ん) です。 (ん is emphatic.)

I didn't want to go. 行きたくありませんでした。

Task 2  Say the complete inflection of *I want to* form for each verb listed.

1. to sit down 4. to drink 7. to borrow 10. to watch an anime

2. to enter 5. to sleep 8. to use 11. to play the clarinet

3. to play around 6. to speak 9. to ask 12. to play the piano

Oral Practice

Directions: Carry on a conversation as shown by each example, replacing the underlined words with the list words or phrases.


A. Example: 「行きたいですか。」 「いいえ、行きたくありません。」

- | | | | |
|-------------|-------------|----------------------|--------------|
| 1. to eat | 3. to sing | 5. to play the piano | 7. to die |
| 2. to marry | 4. to learn | 6. to sit | 8. to listen |

B. Example: 「行きたかったんですか。」 「いいえ、行きたくありませんでした。」

- | | | | |
|----------------------|----------------------|-------------------|------------|
| 1. to take a picture | 3. to ride the horse | 5. to walk | 7. to run |
| 2. to row a boat | 4. to teach | 6. to be employed | 8. to swim |

Special Study: Negative Expressions in Colloquial Style

Task  Study how ない (ん) です and なかった (ん) です are used as negative endings for adjectival phrases in colloquial style as shown below. They are widely used in informal conversations.

	Formal/Polite style	Colloquial style
1. not delicious	おいしくありません	おいしく <u>ない (ん) です</u>
	おいしくありませんでした	おいしく <u>なかった (ん) です</u>
2. not good	よくありません	よく <u>ない (ん) です</u>
	よくありませんでした	よく <u>なかった (ん) です</u>
3. not want to eat	たべたくありません	たべたく <u>ない (ん) です</u>
	たべたくありませんでした	たべたく <u>なかった (ん) です</u>

Oral Practice:

Directions: Carry on conversations as shown by each example, replacing the underlined words with the list words.

A. Example: 「行きたいですか。」 「いいえ、行きたくないんです。」

1. to listen 2. to work 3. to read 4. to wash 5. to go home

B. Example: 「行きたかったんですか。」 「いいえ、行きたくなかったんです。」

1. to walk 2. to run 3. to sleep 4. to write 5. to watch

C. Example: 「たかいんですか。」 「いいえ、あまり たかくないんです。」

1. easy 2. busy 3. far 4. bad 5. large

D. Example: 「たかかったんですか。」 「いいえ、あまり たかくなかったんです。」

1. new 2. small 3. hurting 4. difficult 5. short

Review Activity

A. Conversation in class

1. あなたは ^{だいがく} 大学へ ^い 行きたいですか。
2. あなたは ^{しょうらい} しょうらい ^{どんな} どんなしごとをしたいですか。
3. 日本には ^{だい} 大 ^{とうりょう} とうりょうがいますか。 ^し 知っていますか。
4. コロンブスは ^{じん} なにに人ですか。知っていますか。
5. 日本ごの ^{こんど} こんどのしけんは ^{いつ} いつですか。
6. あなたは ^{こん} 今 ^{しゅうまつ} しゅうまつは ^{なに} 何をしたいですか。
7. あなたは ^{よく} よく ^{とも} 友だち ^{かね} にお金を ^か かりますか。
8. あなたは ^{よく} よく ^{とも} 友だち ^{かね} から お金を ^{かり} かりますか。
9. あなたは ^{ことし} 今年 ^{あめりか} アメリカの ^{れきしか} れきしか ^{せかい} せかいの ^{れきし} れきしの ^{クラス} クラスを ^{とって} とっていますか。
10. あなたは ^{こんど} こんどの ^{ふゆ} ふゆ ^{やすみ} やすみに ^{なに} 何をしたいですか。
11. あなたの ^{まち} まちは ^{どんな} どの ^{ところ} ところですか。
12. ^た 立って、 ^{おおい} 大きな ^{こえ} こえで ^{じこしょうかい} じこしょうかいをして ^{ください} ください。

B. Fill in the blanks with appropriate particles. Do not use the topic marker は.

1. 日本 ___ 行きたいんですけど、ひこうきのきっぷ ___ すごく
たかいです。
2. あなたは 学こうのじゅうしょ ___ 知っていますか。
3. どうぞ このいす ___ すわってください。
4. コンピューター ___ 買いたいんですけど、お金 ___ ないんです。
5. 母は え ___ すきです。いろいろ ^{ところ} ところ ___ スケッチをします。

Vocabulary

しょうらい

(noun/adverb)

future; in future

じこしょうかい

(noun)

self- introduction

スケッチ

(noun)

sketch

F. *Kanji* review: Reading and translation

- | | | | |
|---------------------------------------|----------------|---------------|----------|
| 1. 今年と来年 | 7. 社会かの教かしょ | 12. 母の手がみ | 17. 会社員 |
| 2. 中ごくのお金 | 8. 村田さんの犬の名前 | 13. 雨の日 | 18. 五本の木 |
| 3. 良い天気の日 | 9. 教しつの白い天じょう | 14. 何月何日ですか。 | |
| 4. 自分の足 | 10. 何年生ですか。 | 15. ぎん行の前の花や | |
| 5. 先月の火じ | 11. ろうそくのきいろい火 | 16. 目と口と耳と手と足 | |
| 6. 日よう日、月よう日、火よう日、水よう日、木よう日、金よう日、土よう日 | | | |

G. Answer the questions in Japanese.

- | | |
|--------------------|---------------------|
| 1. 千の半分は いくつですか。 | 4. 三十万円の半分は いくらですか。 |
| 2. 百万の半分はいくつですか。 | 5. 一日の半分は何じかんですか。 |
| 3. 一じかんの半分は 何分ですか。 | 6. 五十分の半分は何分ですか。 |

H. Write each verb in -ます form, using *kanji* for the verb stem.

- | | | | |
|-------------|----------------|------------|--------------|
| 1. to know | 4. to listen | 7. to say | 10. to buy |
| 2. to sell | 5. to run | 8. to make | 11. to enter |
| 3. to teach | 6. to stand up | 9. to come | 12. to find |

The End of Lesson 3 Test: たんごを いっしょうけんめいおぼえましょう！